

啟程大賞

WHY ?

為何要來放視大賞？



1

主題之夜

2

新銳展覽競賽

3

國際交流論壇

4

Fun x Music x Party

5


人才媒合

6

選手培訓村

展期與佈展時間

| 階段 | 日期 | 工作項目 |
|------|----------------------------------|--------------------------------------|
| 參展申請 | 12/15(四) - 1/2(一) 12:00 | 參展企劃提案 |
| | 1/9(一) - 1/20(五) | *依參展資格公告再行繳交 1. 參展保證金 2. 參展確認書 |
| 前置作業 | 3/27(一) - 3/31(五) | 配電圖 |
| 進場作業 | 5/7(日) 15:00-17:00 | 地毯進場 |
| | 5/8(一) 13:00-17:00 | 木工進場 |
| | 5/9(二) 08:00-18:00 | 布置進場 |
| 展覽期間 | 5/10(三) - 5/12(五) 09:00-17:00 | 展覽 (地點：高雄展覽館) |
| 撤場作業 | 5/12(五) 17:00-20:00 | 撤場 *16:00小撤 |



2017 放視大賞

以黑色作為
策展主題

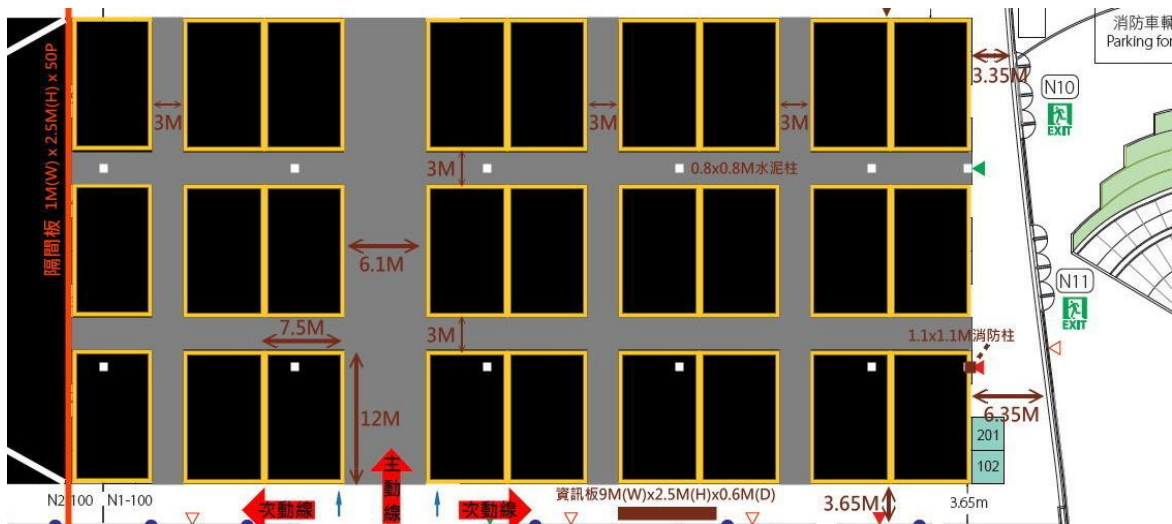
BLACK×DESIGN 放視影響力 設計展

INTERNATIONAL GOOD BRAND DESIGN EXHIBITION

立意

- 以主題邀展，打造整體形象，銜接國際視野
- 免費場地與資源，提供機會給準備好的人
- 評估各校特色與質量，配置對應策展場域

| 空間 | 期限 | 審核標準 |
|---------------------|------------------------------|---------------------------------------------|
| 27坪規劃 (7.5Mx12M) | 1/2(一)中午12:00前 Email繳交企劃書 | 符合主題(25%)、產業需求(25%)、 國際趨勢(25%)、整體規劃(25%) |



* 暫擬場域規劃草圖
實際配置依公告為準



- 保障展覽順利舉辦
- 展區空間環境完善

| 期限 | 保證金 | 文件 |
|------------------|------------------------|-----------------------------|
| 1/9(一) - 1/20(五) | 每27坪攤位， 繳交NT10,000元 | 附件2 保證金繳納憑證資料表 附件4 參展確認書 |

1. 匯款帳號：兆豐國際商業銀行成功簡易型分行
銀行代碼：017
戶名：臺灣產學策進會
帳號：078-09-00066-9
2. 匯款後，傳真或Email遞送文件表格，並來電確認。
(傳真：07-5364263；Email：kspaic100@gmail.com)
3. 匯款憑證及帳戶存摺影本請務必確保畫面清晰可辨。
4. 確保保證金匯款及退款帳號同一。退款日期：2017/7/31



配合館方規範，統一佈電，保障用電安全

期限

3/31(五)前

配電圖

依下頁標準範例繪製

繳費規格

| 規格 | 費用/類 |
|------------------|----------|
| 110伏特(V) 5安培(A) | NT\$ 350 |
| 110伏特(V) 15安培(A) | NT\$ 500 |
| 220伏特(V) 5安培(A) | NT\$ 500 |
| 220伏特(V) 15安培(A) | NT\$ 800 |

文件

附件6
配電申請表

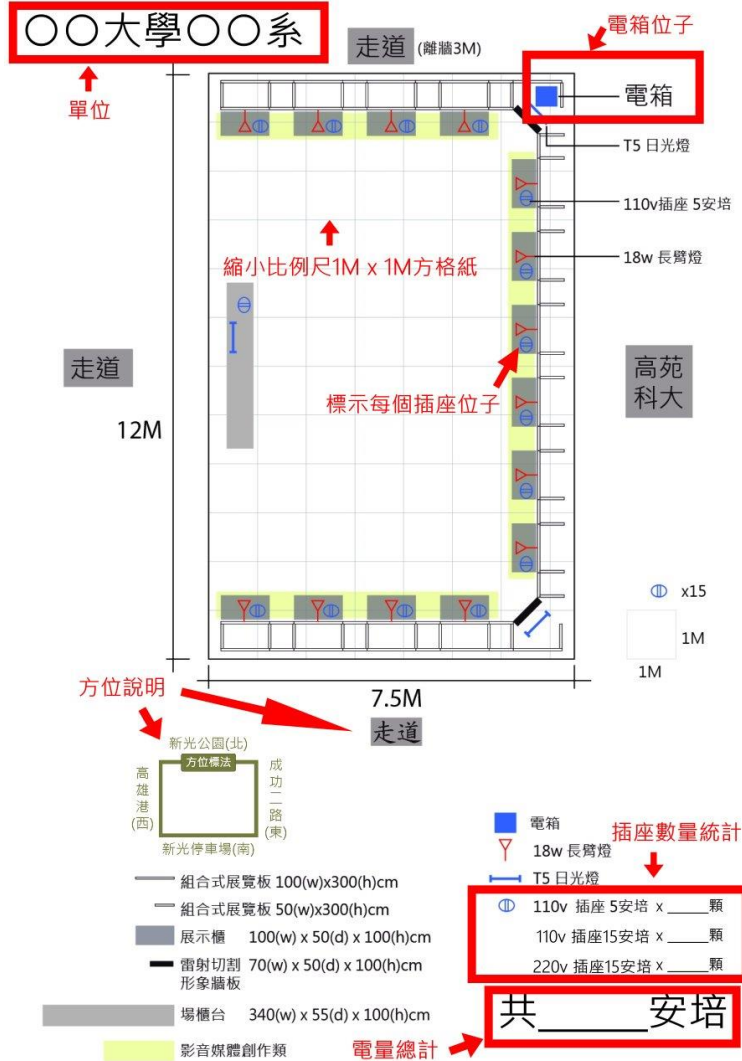


禁止私拉電力

1. 匯款帳號：高雄市高雄地區農會後勁分部
銀行代碼：605
戶名：海丰實業有限公司
帳號：100-2000-302820
2. 傳真或Email遞送文件表格，並來電確認。
(傳真07-5364263 ; Email : kspaic100@gmail.com)
3. 匯款憑證請務必確保畫面清晰可辨。

配電圖

1. 使用縮小比例尺**1M x 1M方格紙**繪製
2. 標明學校與科系
3. 標明**攤位方位**
(東-成功二路、西-高雄港)
(南-新光停車場、北-新光公園)
4. 標明用**電插座規格及座落位子**
5. 標明**電箱位子**
(尺寸約長30cm x 寬15cm x 高45cm
直立方體)
6. 空白處標明**總用電量(伏特)**





- 省下你的荷包
- 策展過程順利且快速

1. 攤位限高4米
2. 車輛管制：
 - 1) 限3.5噸以下貨車可駛入場館卸貨，完成後立即離場；
 - 2) 其他大型貨車，僅能於卸貨口停車，以人力搬運；
 - 3) 私家轎車，僅能透過地下停車場卸貨，經客梯路線入場。
3. 嚴禁於場內使用切割機、噴漆。場內僅能做佈置組裝、固定。
4. 柱體設計：
 - 1) 展區包含柱子者，既得使用，毋須申請；
 - 2) 不得直接黏貼，僅能帆布綁帶包柱使用；
 - 3) 柱體尺寸80cm x 80cm / 110cm x 110cm。
5. 嚴禁封閉消防安全設備、空調、出入口，違者強拆並需支付拆除費。
6. 佈展產生之廢棄物，務必於展出前自行帶離展場；大型佈置垃圾需自行處理清送，或向館方所配合之清潔單位進行聯繫清運。
7. 進退場期間如有毀損事宜，嚴禁自行修繕，敬請通報工作人員。



LINE @tpe7673e

放視大賞 → <http://dcaward-vgw.org.tw/>
臺灣產學策進會 → <http://aictw.org/>

07-5374941
kspaic100@gmail.com

